

1. Spustíte aplikaci WEBEX



Synchronizujte schůzky a připojte se k nim
přímo z hodinek.



PŘIPOJIT SE KE
SCHŮZCE


PŘIHLÁSIT SE

Nemáte účet? [Zaregistrujte se.](#)

2. Pokračujte na „Nastavení“

Nastavení

Hledat



Podívejte se na všechny nadcházející schůzky aplikace Webex a snadno si je naplánujte na cestách.



PŘIPOJIT SE KE
SCHŮZCE

PŘIHLÁSIT SE

Nemáte účet? [Zaregistrujte se.](#)

< Nastavení



vaše jméno
vas-email@zaci.3zs.cz




Obecné

Zvuk a video

Nápověda

Informace



3. Editovat údaje



12:45



< Profil hosta

Hotovo


Vaše jméno

vaše jméno

x

E-mailová adresa

vas-email@zaci.3zs.cz

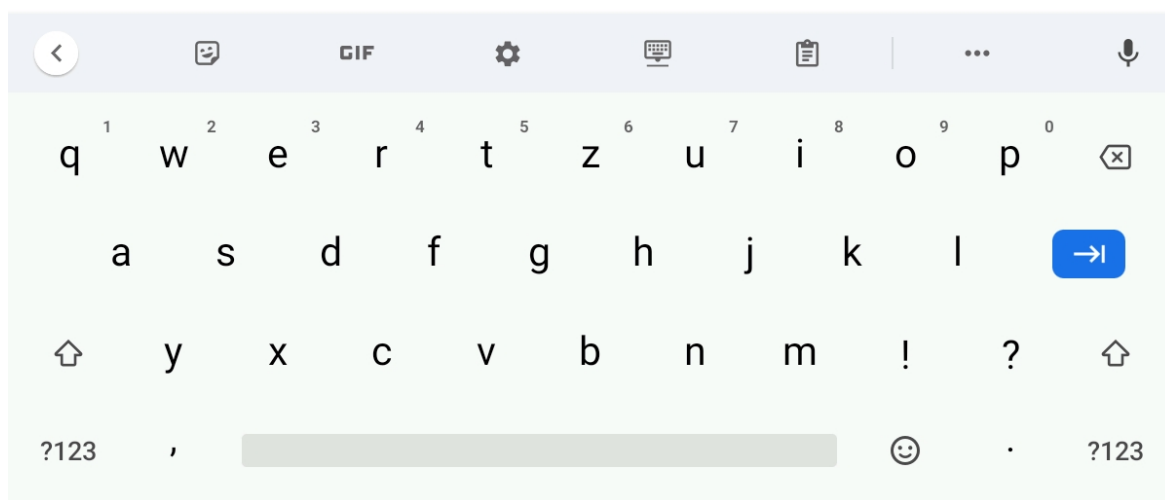


4. Vložte Vaše jméno a příjmení

Příklad: Jan Novák

5. Vložte Vaší **školní** emailovou adresu

Příklad: prijmeni@zaci.3zs.cz



12:45



< Profil hosta

Hotovo


Vaše jméno

vaše jméno

x

E-mailová adresa

vas-email@zaci.3zs.cz



6. Nezapomeňte uložit!

